60*80mm 书写纸

Designed and Manufactured by KangerTech
A1 building Haocheng Industrial Park, NO.66
Hexiu Road, Heping Village, Fuyong Town, Bao'an District,
Shenzhen, China
Customer service: service@szkanger.com
www.KangerTech.com
Facebook.com / KangerTech

Copyright 2016 Shenzhen KangerTech Technology Co., Ltd.
All rights reserved. KangerTech®
Are trademarks of Shenzhen KangerTech Technology Co., Ltd.

MADE IN CHINA

PANGU KIT 2.0

KangerTech®

KangerTech®

PANGU KIT 2.0

GB

Packing
1 x PANGU Kit 2.0
1 x PGOCC (SS316L 0.5 Ohm) Max 40W
1 x Spare Pyrex glass
1 x Set of real sing
1 x Micro USB cable
1 x Manual

Specification

Diamater:	22mm
Length:	121mm
Weight:	107g
Capacity:	1.9mL
Suitable Coil:	PGOCC
Color:	Black/White/Silver
Battery:	Built-in battery 1500mAh
Drip tip:	POM
Charging:	Micro USB charge port, DC5V 1000mAh(MAX)

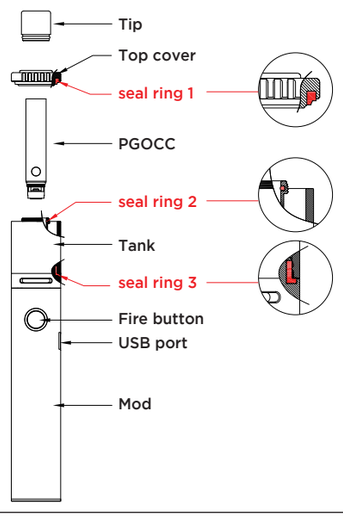

Replace coil with empty tank

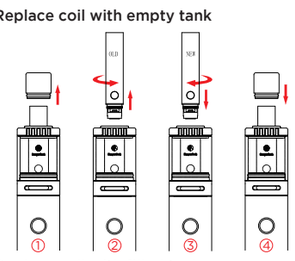

Replace coil with filled tank

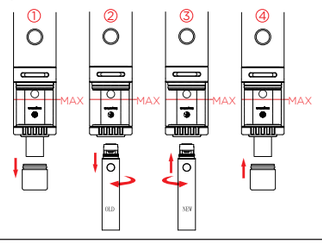

Filling tank

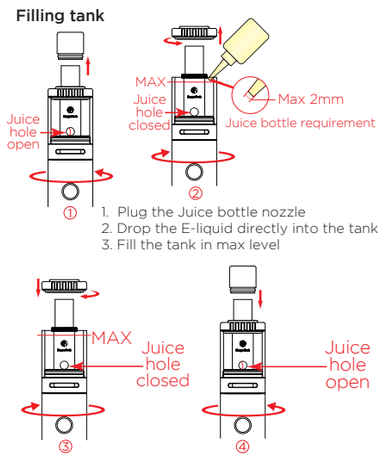

Ensure to close the juice holes before filling juice, close the top cover immediately.

Operation:
1. LED lights when press the fire button to vapes; LED lights off when release the fire button, and atomizer stops vaping.
2. 5 speed clicks fire button to switch on/off.
3. LED will flash 3 times when atomizer resistance value is less than 0.15Ohm or short circuit.
4. LED flash 15 times and stop functioning when battery is drained out.
5. LED turns red while charging, green when fully charged.
6. LED will flash 6 times and stop functioning when PCB temperature is too high.
7. Battery stop functioning automatically when 10 seconds overused.

Warning
1. Do not charge the device outdoors or near water.
2. Do not use this device for anything other than vaping.
3. Do not swallow the e-liquid
4. Disassemble the device will invalidate your warranty.
5. Do not look into the drip tip while vaping to prevent juice from spitting in your eyes.
6. Do not use the device while driving.
7. Do not dispose battery to fire or use it in extreme temperature.
8. Suitable temperature range of using is 5-45 degree.
9. This device is not designed to be a smoking cessation device.
10. Use the provided tank and battery as a kit and do not use with other tank or battery separately.
11. Switch off the device when put into your pocket to prevent accidental firing.
12. This device is designed for adults. It should not be used by children under the age of their local smoking or vaping laws, women who are pregnant, or those suffering from illness that could be worsened by the use of this product. Keep all components away from children and pets
13. This device should be repaired by qualified person only.
14. If you have an adverse reaction in the use of this product, stop using it immediately and seek medical assistance.
15. Nicotine E-liquid, which is highly addictive substance, can be used in this product.
16. If the device drops down, check the device is not loose, there is no leakage of e-liquid, and the mouthpiece is not damaged. Ensure that no parts are cracked or deformed before reuse.

Contact person in EU
David Chandeng
Email: kangertech@greenvillage.fr
Address: 8 rue de la Mare blanche 77186 Noisiel France

KangerTech®

PANGU KIT 2.0

FR

Emballage
1 x 2,0 PANGU Kit
1 x PGCC (SS316L 0,5 Ohm) Max 40W
1 x rechange verre Pyrex
1 x Ensemble de réelle chanter
1 x Micro câble USB
1 x Manuel

Spécification

Diamètre:	22mm
Longueur:	121mm
Poids:	107g
Capacité:	1.9mL
Convient Coil:	PGOCC
Couleur:	Black/White/Silver
batterie:	Built-in battery 1500mAh
Drip tip:	POM
Chargement:	Micro USB charge port, DC5V 1000mAh(MAX)

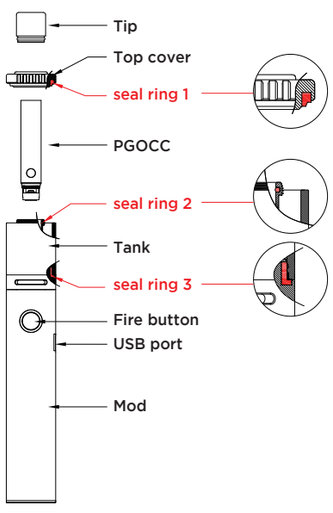

Remplacer la bobine avec le réservoir vide

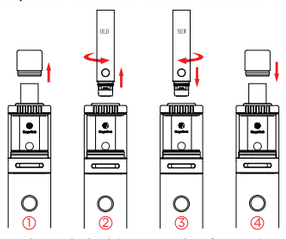

Remplacer la bobine avec le réservoir rempli

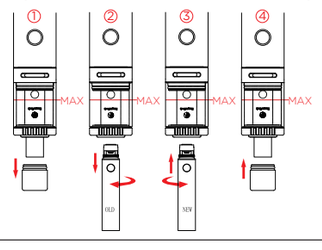

réservoir de remplissage

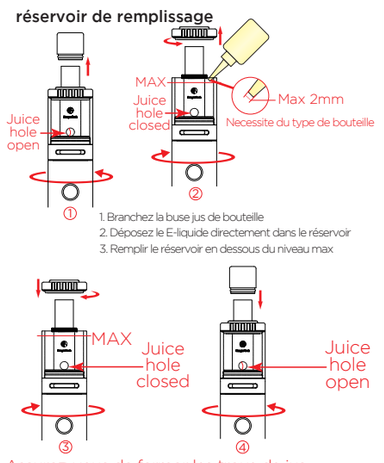

Assurez-vous de fermer les trous de jus avant de remplir jus, fermer immédiatement le couvercle supérieur.

Opération:
1. LED lorsque appuyez sur le bouton de tir à vapes; LED quand relâcher le bouton de tir, et l'atomiseur arrête vaping.
2. 5 clics rapides pour allumer / éteindre la batterie.
3. LED clignote 3 fois lorsque la valeur de résistance de l'atomiseur est inférieure à 0.15Ohm ou court-circuit.
4. LED clignote 15 fois et cesser de fonctionner avec l'utilisateur de batterie faible a besoin de recharger la batterie.
5. LED devient rouge pendant la charge, vert lorsqu'elle est complètement chargée.
6. LED clignote 6 fois et fonction d'arrêt lorsque la température du PCB est trop élevée.
7. Il cessera de fonctionner automatiquement lorsque 10 secondes surutilisés.

Warnings:
1. Ne pas charger l'appareil à l'extérieur ou à proximité de sources d'eau.
2. Ne pas utiliser l'appareil pour une utilisation autre que vaper.
3. Ne pas avaler l'e-liquide.
4. Le désassemblage de l'appareil annulera la garantie
5. Ne pas regarder dans le driptip en vapant pour éviter toute projection de liquide dans l'œil.
6. Ne pas utiliser l'appareil en conduisant.
7. Ne pas jeter la batterie au feu ou utiliser sous des températures extrêmes.
8. La température d'utilisation est entre 5 et 45 degrés Celsius
9. Ce produit n'est pas conçu pour une aide à la cessation de fumer.
10. Utiliser le tank et la batterie en kit et ne pas utiliser une autre batterie ou kit.
11. Eteindre l'appareil quand dans la poche pour éviter toute allumage accidentel.
12. L'appareil est conçu pour les adultes. Il ne doit pas être utilise par des enfants d'Age sous le seuil préconisé par les lois locales, par des femmes enceintes, ou par les utilisateurs atteints de maladies qui pourraient être empirées par l'utilisatio.
13. L'appareil ne doit être réparé que par un personnel qualifie.
14. En cas de réactions averses, arrêter immédiatement l'utilisation du produit et consulter un médecin.
15. Les e-liquides à base de nicotine, qui créent une forte dépendance, peuvent être utilisés avec ce produit.
16. En cas de chute de l'appareil, vérifier la solidité de l'appareil, qu'il n'y a aucune fuite, que l'embout n'est pas endommage. Aussi vérifier qu'il n'y a aucune casse ou pièce déformée.

Contact person in EU
David Chandeng
Email: kangertech@greenvillage.fr
Address: 8 rue de la Mare blanche 77186 Noisiel France

KangerTech®

PANGU KIT 2.0

DE

Verpackung
1 x PANGU Satz 2.0
1 x PGOCC (SS316L 0.5 Ohm)
1 x PGOCC (NiCr 1.0 Ohm)
1 x Ersatz Pyrexglas
1 x Satz von Dichtungsring
1 x Micro-USB-Kabel
1 x Anleitung

Produktbeschreibung

Durchmesser:	22mm
Länge:	121mm
Gewicht:	107g
Fassungsvermögen:	1.9mL
Geeignete Spule:	PGOCC
Farbe:	Schwarz/Weiß/Silber
Batterie:	Eingebaut Batterie 1500mAh
Drip tip:	POM
Laden:	Micro-USB Buchse, DC5V 1000mAh(MAX)

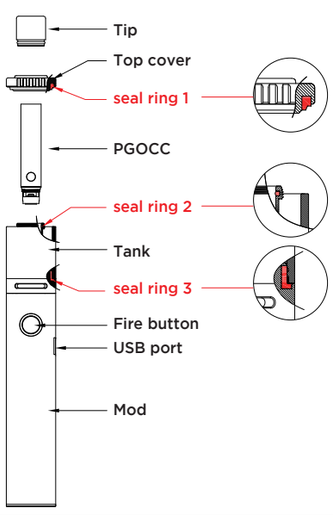

Verdampferkopf Mit leerem Tank ersetzen

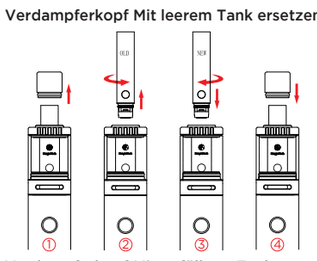

Verdampferkopf Mit gefülltem Tank ersetzen

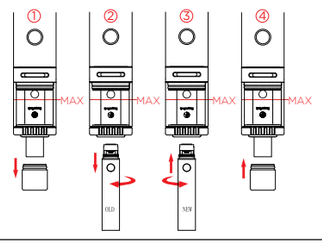

Einfüllen tank

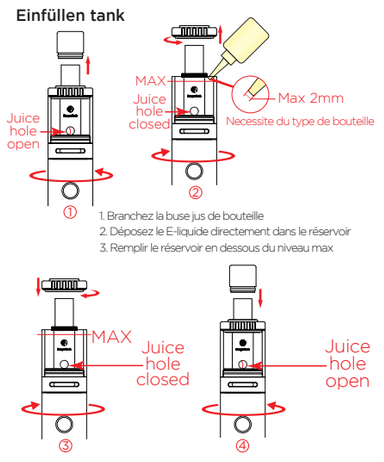

Stellen Sie sicher, dass die obere Abdeckung während des Saftes im Tank fest verschlossen ist.

Betriebs:
1. LED-Lichter, wenn Presse der Feuerknopf und Zerstäuber vapes; Die LED leuchtet, wenn der Feuerknopf freigegeben wird, und der Zerstäuber stoppt das Vaping.
2. Fünfmal rasch Drücken zum Ein- und Ausschalten.
3. LED blinkt 3mal, wenn Widerstand des Zerstäubers kleiner als 0.15 ist oder Kurzschluss.
4. LED blitzt 15mal und stoppt zu funktionieren, wenn Batterie heraus abgelassen wird, Benutzer benötigt, um die Batterie aufzuladen.
5. Während des Ladevorgangs leuchtet die LED rot, bei Vollladung wechselt sie auf grün
6. LED blitzt 6mal und stoppt zu funktionieren, wenn PCB-Temperatur zu hoch ist
7. Der Akku schaltet sich nach zehnsekündiger Überlast automatisch ab

Warning
1. Laden Sie das Gerät nicht außerhalb von Gebäuden oder in der Nähe von Wasser.
2. Benutzen Sie das Gerät nur zum Dampfen.
3. Schlucken Sie keine E-Liquids.
4. Das Zerlegen des Gerätes führt zu einem Garantieverlust.
5. Schauen Sie nicht in das Mundstück während Sie Feuern.
6. Benutzen Sie das Gerät nicht während des Fahrens.
7. Halten Sie das Gerät von Feuer fern und benutzen Sie dieses nicht bei hohen Temperaturen.
8. Die empfohlene Außentemperatur zum Benutzen des Gerätes liegt bei 5-45 C°
9. Dieses Produkt ist nicht für die Rauchentwöhnung hergestellt.
10. Benutzen Sie diesen Tank und Akkuträger als Set und nicht mit anderen separat erworbenen Tanks und/oder Akkuträgern.
11. Schalten Sie das Gerät aus bevor Sie es einstecken.
12. Dieses Gerät ist für Erwachsene gebaut. Es sollte nicht von Kindern, die jünger sind als im Gesetz festgelegt, von Frauen, die schwanger sind, oder Personen, die an einer Krankheit leiden, welche möglicherweise durch das Produkt verstärkt werden könnte, benutzt werden.
13. Dieses Gerät sollte nur von qualifizierten Personen repariert werden.
14. Bei Übelkeit, Schwindelgefühl oder Hautausschlag, das Gerät bitte nicht weiter benutzen und einen Arzt konsultieren.
15. Nikotinhaltiges E-Liquid, welches stark abhängig macht, kann in diesem Produkt verwendet werden.
16. Falls Ihnen das Gerät heruntergefallen ist stellen Sie zunächst sicher, ob nichts beschädigt ist.

Contact person in EU
David Chandeng
Email: kangertech@greenvillage.fr
Address: 8 rue de la Mare blanche 77186 Noisiel France

KangerTech®

PANGU KIT 2.0

UK

Embalaje
1 x Kit 2.0 PANGU
1 x PGOCC (SS316L 0,5 Ohm) Max 40W
1 x repuesto del vidrio Pyrex
1 x juego de reales cantan
1 x Micro cable USB
1 x Manual de instrucciones

Especificación

Diamater:	22mm
Longitud:	121mm
Peso:	107 g
Capacidad:	1,9 ml
Bobina adecuados:	PGOCC
Color:	Negro / blanco / plata
Batería:	Built-in 1500mAh batería
punta de goteo:	POM
Carga:	puerto de carga micro USB, DC 5V 1000mAh (MAX)

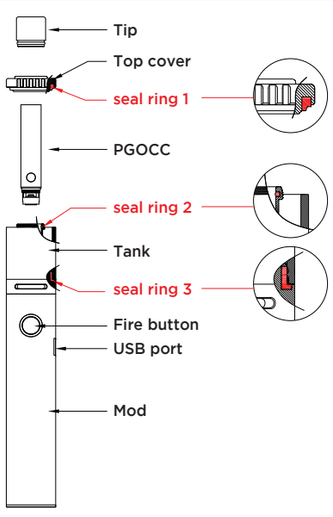

Vuelva a colocar la bobina con el tanque vacío

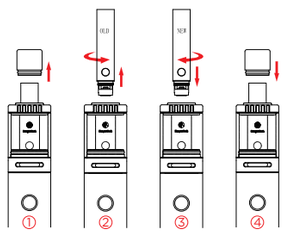

Vuelva a colocar la bobina con el tanque lleno

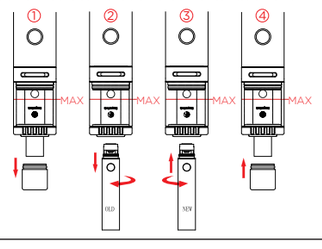

depósito de llenado

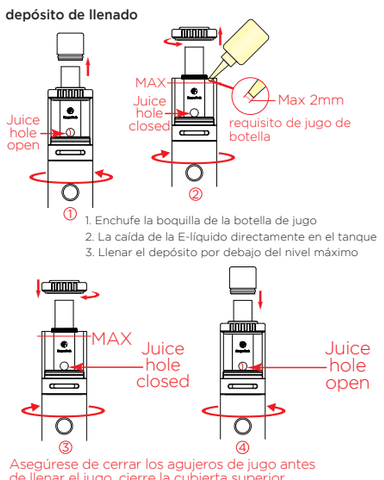

Asegúrese de cerrar los agujeros de jugo antes de llenar el jugo, cierre la cubierta superior inmediato.

Operando:
1. Las luces LED cuando se pulse el botón de disparo para Vapes; LED se enciende cuando el botón de liberación de fuego, y el atomizador se detiene vaping.
2. 5 clics de velocidad botón de disparo para activar/desactivar.
3. LED parpadea 3 veces cuando el valor de la resistencia atomizador es menos de 0.15Ohm o cortocircuito.
4. LED parpadea 15 veces y dejar de funcionar cuando la batería está descargada.
5. LED se vuelve rojo durante la carga, verde cuando está completamente cargada.
6. LED parpadea 6 veces y dejar de funcionar cuando la temperatura es demasiado alta PCB.
7. tope de la batería en funcionamiento automáticamente cuando se usa en exceso de 10 segundos.

Advertencias
1. No cargue el dispositivo al aire libre o cerca del agua.
2. No utilice este dispositivo para otra cosa que no sea vapear.
3. No trague el E-líquido.
4. Si se desmonta el dispositivo, la garantía quedará anulada.
5. No mire directamente a la boquilla mientras esté vapeando para evitar que el líquido se salpique en sus ojos.
6. No utilice el dispositivo mientras conduce.
7. No arroje la batería al fuego ni lo utilice en temperaturas extremas.
8. El intervalo de temperatura adecuado para utilizarlo es de 5-45 grados.
9. No se trata de un dispositivo diseñado para dejar de fumar.
10. Utilice el tanque (atomizador) y la batería proporcionada como un kit y no lo utilice con otro tanque o batería por separado.
11. Apague el dispositivo cuando lo lleve en su bolsillo para impedir que se active por accidente.
12. Este dispositivo está diseñado para adultos. No debe ser utilizado por niños menores de lo permitido para fumar o para vapear según su ubicación geográfica, las mujeres que están embarazadas, o aquellos que sufren alguna enfermedad que podría empeorar con el uso de este producto. Mantenga todos los componentes lejos de los niños y de los animales domésticos.
13. Este dispositivo debe ser reparado solamente por personas cualificadas.
14. En caso de tener alguna reacción adversa a causa del uso de este producto, deje de usarlo inmediatamente y busque asistencia médica.
15. La nicotina líquida, que es una sustancia altamente adictiva, puede ser utilizada en este producto.
16. Si el dispositivo se cae al suelo, compruebe que el dispositivo no tenga componentes sueltos a causa de la caída, que no tenga fugas de E-líquido y que la boquilla no esté dañada. Asegúrese de que no tenga partes agrietadas o deformadas antes de su reutilización.

Contact person in EU
David Chandeng
Email: kangertech@greenvillage.fr
Address: 8 rue de la Mare blanche 77186 Noisiel France

KangerTech®

PANGU KIT 2.0

FR

Uszczelka
1 x Pangu Kit 2.0
1 x PGOCC (SS316L 0,5 Ohm) Max 40W
1 x zapasowe szkła Pyrex
1 x Zestaw rzeczywistym śpiewać
1 x Micro Kabel USB
1 x Instrukcja obsługi

Specyfikacja

Diamater:	22mm
Długość:	121mm
Waga:	107g
Pojemność:	1,9 ml
Nadaje Coil:	PGOCC
Kolor:	czarny / biały / srebrny
Bateria:	Wbudowany akumulator 1500mAh
Drip Tip:	POM
Ładowanie:	port ładowania Micro USB DC5V 1000mAh (MAX)

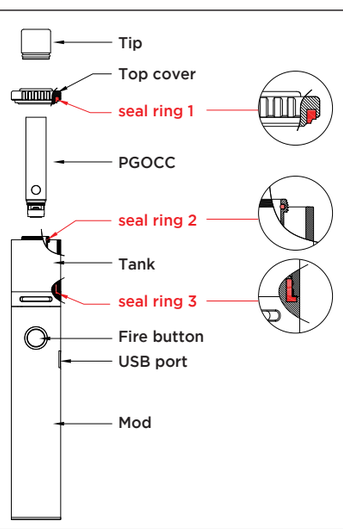

Wymienić cewkę z pustym zbiornikiem

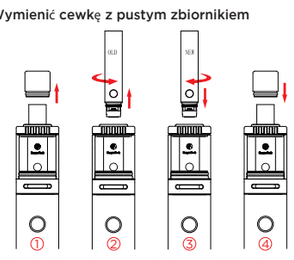

Wymienić cewkę z napełnionym zbiorniku

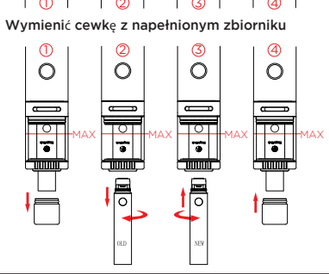

napełnianie zbiornika

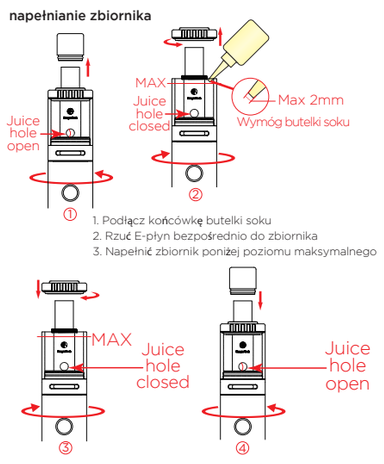

Zapewnić, aby zamknąć otwory przed napełnieniem sok sok, natychmiast zamknąć pokrywę górną.

Operacyjny:
1. Dioda LED świeci po naciśnięciu przycisku ogie ń do vapes; Dioda LED świeci się, gdy zwolnisz przycisk ogie ń i atomizer zatrzymuje vaping.
2. 5 kliknięć prędkości ognia przycisk włącz / wyłącz.
3. dioda miga 3 razy, gdy wartość rezystancji atomizer jest mniejsza niż 0.15Ohm lub zwarcia.
4. Dioda LED miga 15 razy i przestanie działać, gdy bateria jest wyczerpana.
5. dioda zapala się na czerwono podczas ładowania, zielona po pełnym naładowaniu.
6. dioda miga 6 razy i przestanie działać, gdy temperatura jest zbyt wysoka PCB.
7. przystanek Bateria działa automatycznie po 10 sekundach nadużywane.

ostrzeżenia
1. Nie ładuj urządzenia na zewnątrz lub w pobliżu wody.
2. Nie wolno używać urządzenia do innych celów niż jest przeznaczone.
3. Nie wolno połykać e-liquidu\
4. Demontaż urządzenia spowoduje utratę gwarancji.
5. Nie wolno patrzeć w ustnik podczas w-palenia aby e-liquid nie dostal się do twoich oczu.
6. Nie należy korzystać z urządzenia podczas jazdy.
7. Nie wolno wyrzucać baterii do ognia ani nie korzystaj z niej w ekstremalnych temperaturach.
8. Odpowiedni zakres temperatur stosowania wynosi 5-45 stopni.
9. To urządzenie nie jest przeznaczone do spowodowania zaprzestania palenia.
10. Za pomocą dostarczonego zbiornika i baterii w zestawie i nie korzystać z innego zbiornika lub baterii oddzielnie.
11. Wyłączyć urządzenie po umieszczeniu w kieszeni, aby zapobiec przypadkowemu włączeniu.
12. Urządzenie przeznaczone do dorosłych. To nie powinno być używane przez dzieci poniżej 18 roku życia, kobiety w ciąży lub osoby cierpiące na choroby, które mogą pogorszyć stan zdrowia poprzez wykorzystanie tego produktu. Zachowaj wszystkie elementy z dala od dzieci i zwierząt domowych
13. Urządzenie powinno być naprawiane tylko przez wykwalifikowany personel.
14. Jeśli masz objawy niepożądane w korzystaniu z tego produktu, należy natychmiast zaprzestać używania i zasięgnąć pomocy lekarskiej.
15. Nikotyna zawarta w liquidzie jest subsanją wysoce uzależniającą.
16. Jeśli urządzenie spadnie, należy sprawdzić czy urządzenie posiada wszystkie części, nie ma wycieku liquidu i ustnik nie jest uszkodzony. Upewnić się, że części nie są pęknięte lub zdeformowane przed ponownym użyciem.

Contact person in EU
David Chandeng
Email: kangertech@greenvillage.fr
Address: 8 rue de la Mare blanche 77186 Noisiel France